

➤ ANTECEDENTES GENERALES

Fecha de Inicio de Operaciones del Fondo
20 de julio del 2006

Horizonte de inversión mínimo recomendado
2 años

Patrimonio al 31 de Julio de 2010
\$ 43.750.001.909.-

N° de Partícipes del Fondo
9.456

Pago de Rescates
Plazo no mayor a 10 días corridos luego de presentada la solicitud.

Clasificación
Fondo Mutuo de Inversión en instrumentos de Capitalización Extranjera.

Perfil del Inversionista
Orientado a personas que deseen invertir en el **mediano y largo plazo** en el mercado bursátil, principalmente Asiático, asumiendo el riesgo que conlleva la región.

Estrategia de Inversión
Fondo Mutuo que invierte al menos un 90% de los activos en instrumentos de capitalización extranjeros y como mínimo un 60% de sus activos en instrumentos de emisores ubicados en Asia.

Remuneración anual
(IVA incluido excepto series B y C exentas de IVA).

Serie A :	Hasta 6,188%
Serie B :	2,0000%
Serie C :	1,6500%
Serie E :	2,3800%
Serie F :	3,5700%
Serie G* :	3,5700%

Beneficio Tributario
57 bis
Ahorro Previsional Voluntario (Series B y C)

* Disponible a través de agentes colocadores Falabella e ING.

➤ CARTERA DE PRINCIPALES INVERSIONES

Título	% Cartera
iShares S&P Europe 350	20,1%
Vanguard European Stock index	19,8%
PGI European Equity Fund	16,9%
CASAM ETF S&P Europe 350	14,9%
Goldman Sachs Europe Core Equity	12,6%
Schroder European Equity Alpha Fund	7,9%
Ishare MSCI Alemania	3,6%
Ishare MSCI Francia	1,8%
SPDR Dow Jones Stoxx 50 Fund	1,4%
CONSORCIO	1,1%

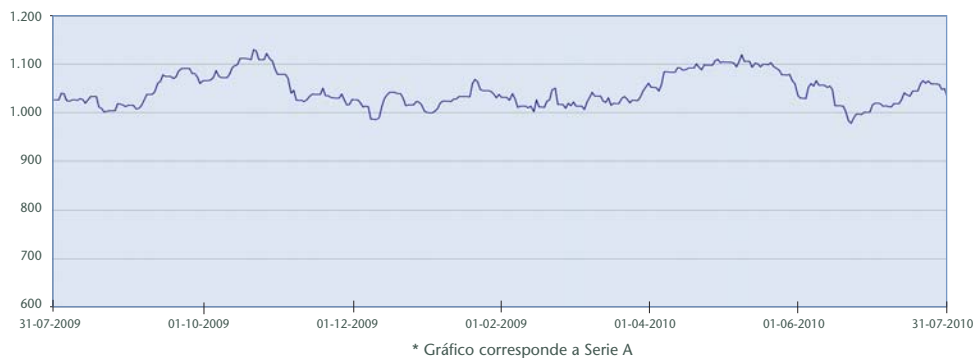
Principales posiciones

➤ COMENTARIO DEL PORTAFOLIO MANAGER

- Los principales índices accionarios asiáticos cerraron el mes con resultados levemente positivos, contagiados por las alzas experimentadas por las principales bolsas internacionales.
- El crecimiento de China llegó a 10,3% el 2T10, mostrando moderación respecto al 11,9% del 1T10. Si bien las medidas del Gobierno chino para evitar el sobrecalentamiento de la economía han surtido efecto, el nivel de crecimiento continúa siendo bastante saludable.
- Además, durante el mes se dio a conocer el dato de Inflación en China, el cual fue de 2.9% anual durante Junio, muy por debajo del 3.3% esperado por el mercado. A si mismo, la producción industrial aumentó 13.7% durante Junio, bastante menor al esperado.
- La producción industrial de Corea mostró un alza de 1.4% MoM en Junio, superando el 0.9% que esperaban los analistas.
- En India, el Banco Central subió la tasa 25 bp. quedando en 5.75%, tal como lo esperaba el mercado.
- Este fondo incluye activos asiáticos con la excepción de Japón. A nivel global es probablemente la región económica con fundamentos más sólidos: un creciente dinamismo interno, una conocida fortaleza exportadora, alta productividad laboral y tecnológica, y cuentas externas superavitarias, lo que es aún más relevante en medio de una crisis de contracción crediticia.

El presente documento se ha construido en base a información pública y a las opiniones de los especialistas de Principal Administradora General de Fondos S.A. Las tendencias constituyen tan sólo nuestra estimación con respecto a la posible evolución de los diversos mercados en que participan los fondos mutuos administrados por esta sociedad y no deben ser entendidas en ningún caso como un pronóstico cierto ni como una proyección de rentabilidad.

➤ VARIACIÓN VALOR CUOTA ÚLTIMOS 12 MESES FONDO ASIA

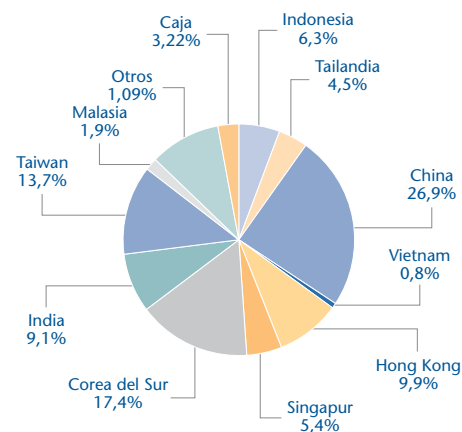


➤ RENTABILIDAD NOMINAL EN PESOS (%)

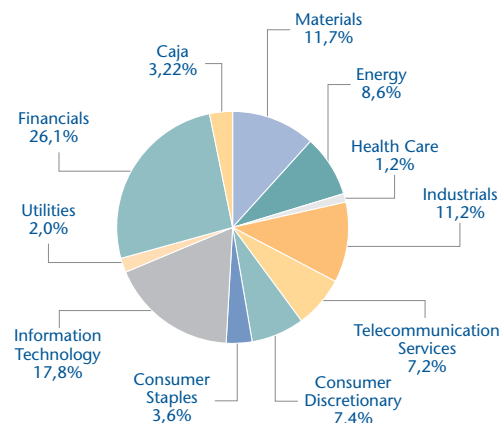
Serie	30 días	90 días	este año	12 meses	36 meses
Principal Asia A	1,44%	-1,18%	3,06%	3,74%	-27,37%
Principal Asia B				6,89%	-30,70%
Principal Asia C				7,26%	-29,83%
Principal Asia E	1,76%	-0,24%	5,36%	7,76%	-18,58%
Principal Asia F	1,66%	-0,53%	4,64%	6,49%	-21,44%

*: Las rentabilidades de los Fondos Mutuos correspondientes a las series B y C están deflactadas en UF.

➤ DISTRIBUCIÓN POR PAÍS



➤ DISTRIBUCIÓN POR SECTOR



Infórmese de las características esenciales de la inversión en este fondo mutuo, las que se encuentran contenidas en su reglamento interno y contrato de suscripción de cuotas. La rentabilidad o ganancia obtenida en el pasado por este fondo no garantiza que ella se repita en el futuro. Los valores de las cuotas de los fondos mutuos son variables.